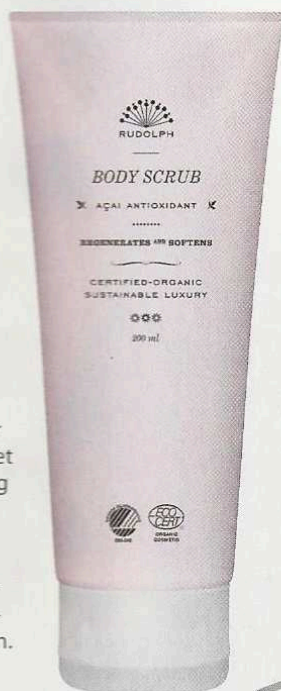


Rudolph Care
Body Scrub,
200 ml, 325 kr.

Undgå ujævn farve

Brug altid en scrub for brug af selvbruner. Det gælder både ansigt og krop. Den fjerner de døde hudceller, som ellers vil kunne se ud som små mørke skygger, og så gør den huden mere glat og jævn.



Max udnyttelse


En god gennemfugtet hud tager bedst imod nye produkter. Brug derfor gerne en fugtgivende mist i både ansigtet og på kroppen, lige inden du bruger selvbruner.



Vita Liberata
Peptide Mist,
100 ml, 199 kr.


AF MARLENE
KRONBORG
FOTO: ST. TROPEZ M.FL.
ADRESSELISTE
SIDE 124

St. Tropez **Tan Remover**, 240 ml, 175 kr.



Fortrydelsesret

Skulle du fortryde den ekstra farve, har du heldigvis en fortrydelsesret i op til 4 timer efter påføringen, hvis du bruger en Tan Remover. Den er også rigtig god, hvis du skal have fjernet overskydende farve på hænderne.



Garnier Ambre Solaire **Intense Natural Bronzer Self-tanning Wipe** for Face, 13 kr.

10 tips - til selvbruner

Annemarie
Börlind **Shimmering Body Oil**,
100 ml, 275 kr.



Fremhæv resultatet

Brug en kropsolie med let glimmer til at fremhæve det smukke resultat. Olien giver lige huden det ekstra, der får den til at se sund og lækker ud.

Brun på farten

Har du travlt, eller skal du lige have oprasket gløden i ansigtet, så benyt dig af éngangs-servietterne – perfekte at have med i tasken.